

SCHLEIFSCHEIBEN GELB - PAPIER

Schleifscheibenanatomie

2 VERSCHIEDENE SORTEN



SPDG
Eigenschaften:
Ø 150 mm - 15 Löcher
Korn: 40 - 800



SPDH
Eigenschaften:
Ø 150 mm - 7 Löcher
Korn: 40 - 800

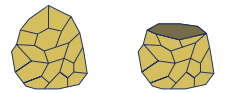
SPDH / SPDG

Stark, langlebig und präzise! Gelbe Schleifscheiben kombinieren hochwertige Aluminiumoxidkörnung mit ausgezeichneter Festigkeit für gleichmäßigen, ultrafeinen Abtrag. Das multi-Loch-Design **maximiert die Staubabsaugung und sorgt jedes Mal für saubereres Schleifen** und makellose Oberflächen.

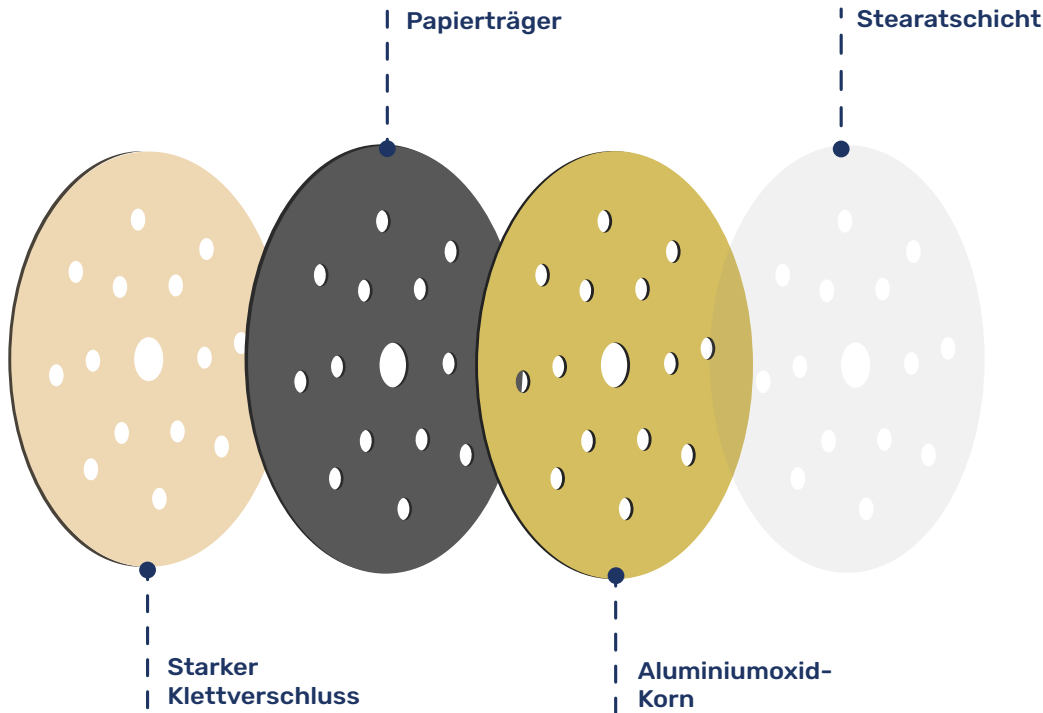
ZUVERLÄSSIG UND LANGLEBIG

Diese hochwertige Schleifscheibe bietet zuverlässige Leistung für den täglichen Gebrauch. Sie basiert auf einer soliden, langlebigen Basis und liefert kompromisslose, gleichbleibende Ergebnisse. Eine ausgezeichnete Allround-Wahl für professionelle und allgemeine Schleifarbeiten.

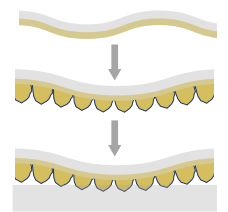
ALUMINIUMOXID-KORN



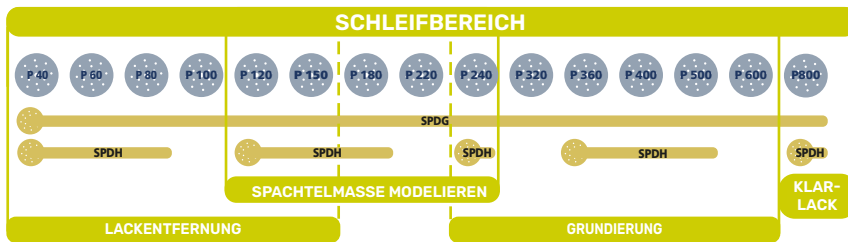
SPDG/SPDH-Scheiben verfügen über Aluminiumoxidkörner, die sich gleichmäßig abnutzen und so während des gesamten Schleifvorgangs eine konstante Schneidleistung und zuverlässige Ergebnisse gewährleisten.



PAPIERTRÄGER




Der Papierträger wurde entwickelt, um ein Kratzmuster für optimale Schneidleistung zu erzeugen und aggressives Schleifen sowie schnellen Materialabtrag zu ermöglichen.



ÜBER SCHLEIFSCHEIBEN GELB

Präzision und Langlebigkeit für makellose Oberflächen.

Gelbe Schleifscheiben kombinieren hochwertige Aluminiumoxidkörnung mit ausgezeichneter Festigkeit für einen gleichmäßigen, gleichmäßigen Abtrag und eine lange Lebensdauer. Sie wurden speziell für Dual-Action-Schleifmaschinen entwickelt und sorgen mit ihrem 7/15-Lochmuster für eine optimale Staubabsaugung und damit für saubereres und effizienteres Schleifen. Perfekt für den Feinschliff und die Endbearbeitung moderner Lacksysteme und empfindlicher Oberflächen.



Anwendung:
Vorbereitung und Endschliff

Korn: P40 - P800

Verwendung:
Füllstoffe, Kunststoffe, Grundierungen, Decklacke, Gelcoat, Holz, Polyester, Harze